



环保, 可持续性发展

进入

构建

实施

衡量

作为业界的领导者, Rubbermaid Commercial Products 致力于与商用和终端用户结成合作伙伴, 研究如何进入、构建、实施和衡量他们的循环回收、再利用计划和流程 - 从而让循环回收变得简单、经济, 承担起废弃物从收集到处理 / 回收的社会责任。作为 USGBC 的一员, 我们专注于向办公楼宇推广对环境负责的产品, 为工作创建健康场所。我们提供超过 1000 种可帮助办公楼宇获得 LEED 认证的产品。联系您当地的 Rubbermaid Commercial Products 销售代表, 了解如何让您的企业更具社会责任感的更多信息。



带此标志的产品符合或者超越EPA关于消费后再生成分的指南



86-21-2208-5130 | www.rcpworksmarter.cn

©2017-2019 by Rubbermaid Commercial Products LLC 中国上海虹桥路1438号古北国际财富中心10楼



物业清洁指导手册

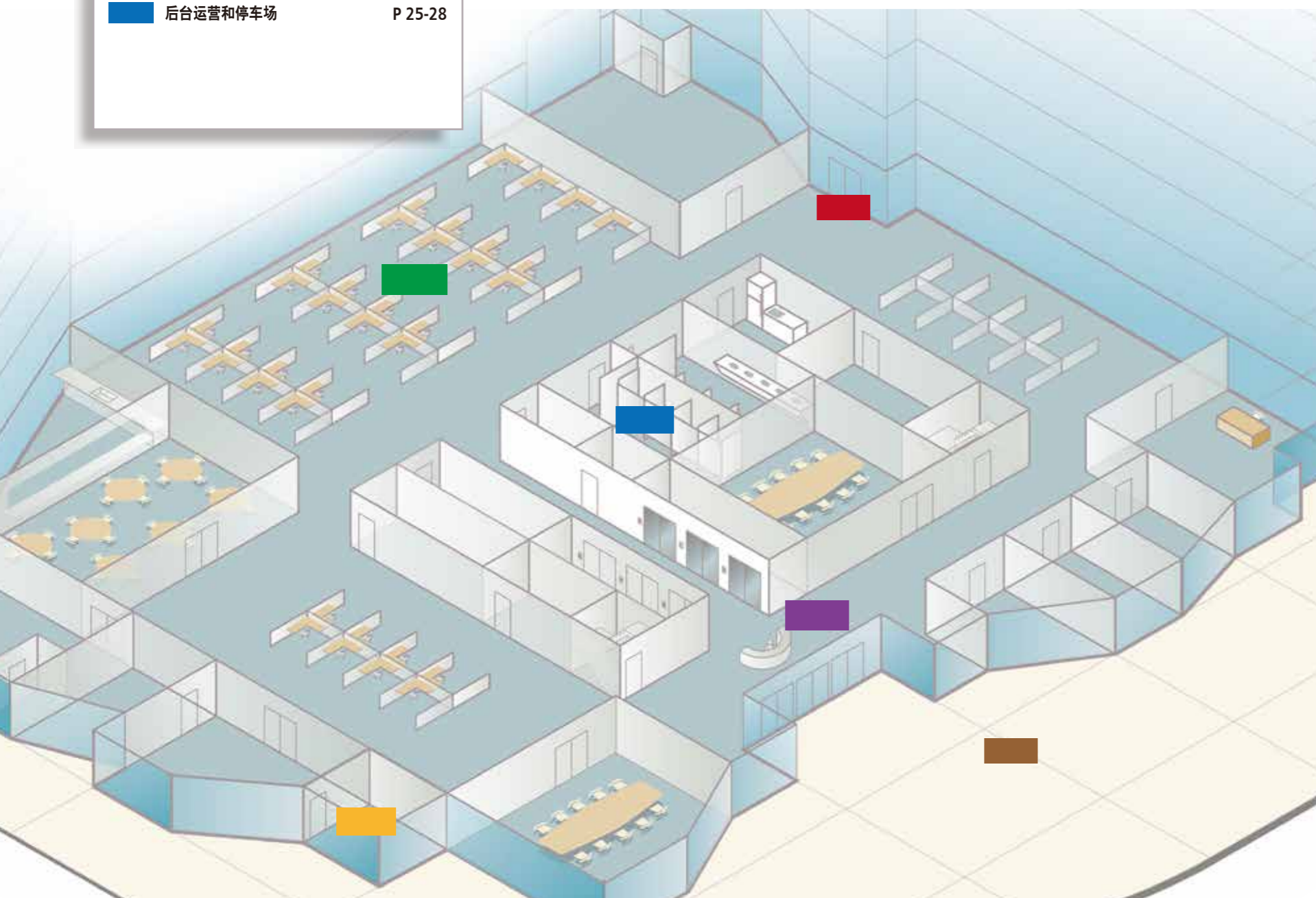


“提高品质和开源节流并不矛盾，其关键在于崇尚清洁理念和使用高效先进的清洁解决方案。”

— 第十五届中国清洁博览会（上海）



前台和大堂	P 3-8
户外	P 9-12
办公区域	P 13-16
电梯间	P 17-20
洗手间	P 21-24
后台运营和停车场	P 25-28



乐柏美商务用品 (Rubbermaid Commercial Products, 简称“RCP”) 总部位于北卡罗莱纳州的亨特斯维尔，致力于为全球商业和机构市场提供创新性的、基于解决方案的产品。自从 1968 年起，RCP 在食品服务、清洁、垃圾处理、材料运输、公共洗手间和安全产品方面致力于技术革新。现在，RCP 是纽威品牌的一部分，并且将继续致力于开发创新产品。

我们立足于客户的角度敏锐观察客户的需求，坚持不懈地提升服务，呈现优异的成果并且满足客户对可持续发展的需求。面对快速成熟并且越来越重视创新和高效解决方案的亚洲市场，RCP 将高度致力于继续提供更好、更快、更专业的服务。

商业清洁行业是一个充满挑战、复杂却又单调的行业。“没有其他行业会向它一样期望从人的身上得到那么多，而获得的报酬又如此之少。”

高品质的清洁服务是所有商业场所运营的关键。清洁工作直接影响大楼服务的使用寿命、大楼用户的健康和安、租户满意度以及楼宇价值。乐柏美商务用品物业清洁指导手册提供积极的清洁流程和任务的监管和调整方法，维护所有表面的安全、卫生和美观。正确实施清洁标准将最大限度地延长大楼使用寿命，提高租户满意度。系统化的清洁标准还可以帮助简化复杂的清洁评估流程。只有当清洁结果达到标准要求时，我们才能确保清洁流程和清洁工具的有效性。

在员工当班前的建议

他们的身体条件是否适合和有能力做分配给他们的工作？
他们是否知道他们当班时的工作区域以及要做的工作？
他们是否有开展该项工作所有的适当的个人防护用品？

他们是否受过以下培训？

- 设备使用
- 清洁工具使用
- 清洁溶液稀释
- 清洁方法
- 如出现紧急情况如何联络主管人员
- 如果出现紧急情况，他们应如何疏散楼内人员并到达集合点。
- 如果他们被锁在大楼里或大楼外该如何应对。
- 如果他们被困在电梯中该如何应对。
- 急救包的保存地点以及当有人受伤时如何实施医疗救助。
- 如果有人受伤，如何报告伤情并填写任何书面文件和报告。
- 如何在当班结束后向主管人员报告。
- 必要的个人防护用品(PPE)。

*产品的详细信息请查阅乐柏美商务用品中国区产品手册
*本手册内所有测试对比数据，均来自于RCP全球实验室

前台和大堂

大楼的清洁程度至关重要，表示对租户和来访者的欢迎。干净优雅的大堂为来访者留下良好的第一印象。前台和大堂是大楼中最繁忙的区域，要保持清洁也就颇具挑战。



清洁推车

各款清洁推车满足您的特殊需求，确保高效清洁。



大容量清洁推车

表面清洁

高效的表面清洁，经得起反复洗涤，助您提高清洁水平，节约成本。



HYGEN™ 微纤多用途抹布；HYGEN™ 玻璃/镜面专用抹布

地面清洁

各类尘推和湿拖满足您的需要，去除灰尘和脏物。



HYGEN™ 平拖系统；HYGEN™ 拖布桶；WaveBrake™ 榨水车

烟蒂管理

设计时尚的大容量烟蒂筒实现高效的烟蒂收集管理。



Infinity™ 超大容量烟蒂筒

安全

中英双语安全告示牌在清洁时提供醒目的安全提示。



中英双语双面安全告示牌

清洁指导

1
准备工作

2
烟蒂管理

3
表面清洁

4
地面清洁



清洁标准

-  地面没有脏物、污渍、烟头和尘屑。
-  墙面及物体表面、家具及灯具没有可视灰尘。
-  金属/不锈钢表面没有污渍、指纹和其他痕迹。
-  镜子、玻璃门/隔断和窗户没有水渍、灰尘、指纹和污渍。
-  入口通道需进行吸尘和局部清洁。
-  门和门槛部位应清洁并抛光。滑动门、旋转门和其他带机械辅助装置的门必须清理小石子以防影响正常开启。

1. 准备工作

- 在清洁前洗手并戴上橡胶手套。
- 把所有适用的清洁工具放在大容量清洁推车上。
- 请遵循生产商指导说明使用清洁溶液。
- 根据配比说明，在HYGEN™补液桶中加入水和环保型清洁溶液。
- 将最多20片HYGEN™平拖布放入HYGEN™拖布桶中，印有商标的一面朝上。
- 根据拖布数量，在HYGEN™拖布桶中加入水或清洁剂。
- 盖上HYGEN™拖布桶的盖子，并将拖布桶倒过来放置5-10分钟，让清洁剂浸润所有拖布。
- 将大容量清洁推车放置到要清洁的区域，将HYGEN™拖布桶正向放置，打开盖子，并将安全告示牌放在清洁区域的前方。



2. 烟蒂管理

- 清空Infinity™烟蒂筒。
- 打开烟蒂筒上的锁，小心的取下上面的部分，并取出金属内筒。
- 将内筒中的烟头倒出，并将内筒内部擦干净。
- 将内筒放回，将烟蒂筒上半部分安装好并上锁。



小知识:

Infinity™超大容量烟蒂筒，为大楼提供美观高效的烟蒂管理方案。

- 无阻碍烟道可防止丢烟蒂时堵塞。
- 大容量桶身设计适用于繁忙区域（最多可收集8000个烟蒂）。
- 不锈钢灭烟盘最大限度减少闷烧。
- 360度丢弃口。
- 颈部和底部的指示标志确保您在清空和清洗的过程中轻松拆卸及安装。



3. 表面清洁

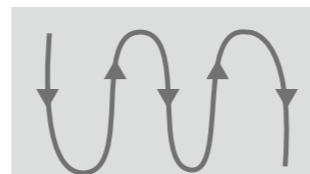
- 请遵守清洁剂的使用说明以防损坏表面。
- 从清洁车顶部的小桶中取出HYGEN™绿色微纤维抹布。
- 根据需要将抹布润湿，并按照从上到下、从左到右的方向清洁表面。
- 用HYGEN™蓝色微纤维抹布擦拭玻璃门、镜子、不锈钢和金属家具。
- 按一个方向，从上到下，顺时针或逆时针来清洁表面。
- 在有客人使用桌椅时请勿打扫，在客人离开后按区块进行清洁。
- 将用过的抹布放在清洁车上专门装脏抹布的袋子或小桶里。
- 根据您所在场所的分色管理规定清洁不同区域。
- 每周一次使用HYGEN™微纤灵活除尘棒进行所有高处除尘（除尘频率根据不同场所可能有所不同）。



4. 地面清洁

A. 尘推

- 使用刮刀或小刀片去除地面上的顽固污渍。
- 用Lobby Pro™扫帚和垃圾铲清洁地面上较大的尘屑和垃圾。
- 将所有垃圾扫到一个地方，用Lobby Pro™扫帚和垃圾铲清扫垃圾并倒入垃圾袋中。
- 每天早晚各一次，用尘推清洁前台和大堂的地面。
- 从走廊的末端或房间最远的角落开始进行地面尘推，沿墙壁基线推动尘推。
- 在房间内以交叉路径来回尘推。
- 请特别注意清洁踢脚线的边沿。
- 将用过的尘推拖布放入脏拖布收集袋。
- 随时查看，及时清洁垃圾及泼溅物。



小知识:

选择可以用最少来回次数就能完成清洁工作的尘推尺寸。如果走廊为60英寸宽，那么一把24英寸的尘推需要来回三次完成清洁，而一把36英寸的尘推只需要两次，从而花费更少时间即能完成清洁。

1. 尘推的学问：滑入式背套和半系带式背套

益处	RCP滑入式背衬尘推	一般半系带式背衬尘推
易于使用	只需要将框架滑入尘推即可	将框架放在尘推上，并在背部打数个结
高效	节约安装时间，取下时无需解结	安装费时，取下时需要解开结
耐用	极其耐用的信封式设计，整体缝线结构	系带在使用后容易断裂或磨损
缩水	预洗涤和预缩水处理保证从第一次到最后一次使用都能具有良好的性能	在整个尘推头使用期限内会不断缩水和掉色



RCP滑入式背衬尘推



一般半系带式背衬尘推

2. 带来更高标准

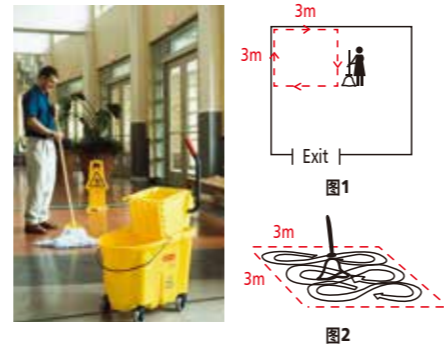
HYGEN™微纤尘推和快接式可调节手柄，易于安装，可迅速安装和更换尘推，为您的场所带来先进的清洁效果和更高的工作效率。

- 微纤织物经美国实验室测试，证实可去除99.9%的微生物，带来业内更佳产品表现。
- 刮擦条帮助去除难以清洁的干结的污渍。
- 高级环尾结构减少拖痕，提高灰尘清洁能力。



B. 湿拖

- 每天早晚各一次在尘推后用湿拖把清洁前台和大堂的地面。在清洁时请放置安全告示牌。
- 将拖把头放入压干器，将拖把向压干器底部按压，转动拖把一到两下，按压压干器的手柄将拖把榨干。
- 根据需要重复这一动作直到拖把头从压干器中举起时不会滴水。
- 画出要湿拖的区域。将拖把放在地上，用拖把画出一个大小合适的工作区域。一般为3米x 3米的一块面积（参见图1）。
- 在画好框以后，回到刚才距离画框处的最远端。为了获得更佳清洁效果，请边向后退边按8字型路径拖地。不断重复将方框填满，直到将这个区域都拖干净为止（正确的8字型拖地方法，请参见图2）。
- 回到WaveBrake™榨水车，重新浸湿拖把并榨干。
- 根据你的计划，开始再画下一个方框，然后从最远端开始，重复8字型路径拖地。
- 在地面变干以后取走安全告示牌，并将它们放在湿地板区域的前沿。
- 根据需要重复拖地步骤直到所需地面完成清洁。
- 请遵守您所在场所的分色管理规定，用不同颜色的拖把清洁不同的区域。



前台和大堂的清洁建议:

日常清洁

- 用玻璃清洁剂和蓝色微纤维抹布清洁大门玻璃。
- 擦拭指示牌（如需要）。
- 用吸尘器清洁大楼入口处的地垫。
- 用消毒剂和绿色微纤维抹布擦拭家具和接待台。
- 用绿色微纤维抹布和消毒剂擦拭门、门把手、电灯开关和踢脚线。
- 根据需要清空垃圾桶并更换垃圾袋，根据需要擦拭垃圾桶外壁。
- 用玻璃清洁剂和蓝色微纤维抹布擦拭玻璃隔断表面以及墙上的明显痕迹。
- 用吸尘器清洁通道，局部清洁可见尘屑。
- 整理杂志和等待区的家具。

每周清洁

- 用消毒剂和绿色微纤维抹布清洁电话机听筒和底座。
- 用多用途清洁剂和绿色微纤维抹布清洁没有纸屑的接待台。
- 对可接触到的所有表面进行除尘。
- 用吸尘器对各个墙面进行彻底清洁。

每月清洁

- 可用伸缩微纤维除尘棒清洁高处表面和窗框。
- 请勿清洁、移动电脑或拔掉电脑的插头，请勿移动桌子、架子或书柜上的文件或个人物品。

小知识:

1. 用HYGEN™平拖把清洁地面

HYGEN™平拖系统与HYGEN™尘推，为您带来更佳拖地效果，提高工作效率，节省成本。

- 最多可减少高达90%的用水和95%的化学剂使用。*
- 微纤维物和刮擦条可轻松去除难以清洁的干结污渍。
- 经美国实验室测试，可耐受500次商业洗涤，节约成本。

* 新款HYGEN™平拖系统与HYGEN™尘推比传统HYGEN™平拖系统与HYGEN™尘推最多可减少高达90%的用水和95%的化学剂使用

■ 准备工作:

- 在清洁前洗手并戴上橡胶手套。
- 将最多20片HYGEN™平拖布放入HYGEN™拖布桶中，印有商标的一面朝上。
- 根据拖布数量在HYGEN™拖布桶中加入水及/或清洁剂。请参考拖布桶里面的刻度添加适量的水。
- 盖上HYGEN™拖布桶的盖子，并将拖布桶倒过来放置5-10分钟，让清洁剂浸润所有拖布。
- 将HYGEN™拖布桶正向放置，并放在清洁推车的平台上，打开盖子。

■ 用8字型方法拖地:

- 将安全告示牌放置在要拖地的区域外围。
- 参考前台与大堂的地面清洁4B部分了解有关湿拖的步骤。
- 将HYGEN™快接式平拖头放在HYGEN™拖布桶的上方中间，将拖把往下按，通过粘合条粘住拖布。
- 将拖把放在地上，轻踏拖头确保拖布牢牢粘在拖头上。
- 画出要湿拖的区域，将拖把放在地上，用拖把画出一块大小合适的工作区域，一般约为3米x3米的一块面积（参见图1）。
- 在画好框之后，回到刚才距离画框处的最远端，为了获得更佳清洁效果，请边向后退边按8字型路径拖地。不断重复将方框填满，直到将这个区域都拖干净为止（与绳线拖把方法相同）。
- 根据你的计划，开始再画下一个方框，然后从最远端开始，重复8字型路径拖地。
- 一块平拖布可清洁约23-30平方米。
- 用脚踩在快接式拖头两侧露出的拖布上。向上拔起手柄，将拖布从快接式拖头上取下。
- 将脏拖布放在脏拖布袋中。从拖布的背面拿起脏拖布（粘合面）并放入脏拖布袋。除非佩戴手套，否则请勿用手接触脏拖布的一面。
- 根据需要重复拖地步骤直到完成所需地面的清洁。
- 取走安全告示牌并放回大容量清洁推车的挂钩上。
- 请遵守您所在场所的分色管理规定，用不同颜色的拖布清洁不同的区域。

2. 绳线拖把开把工作

- 根据特定化学剂指导说明在WaveBrake™榨水车中加入稀释后的地面清洁剂或清水。
- 将刚从包装中取出的新拖把头连接到拖把杆上。
- 将绳线拖把头放入WaveBrake™前端拖布桶，浸入稀释过的清洁剂或水里直到完全浸透。
- 将拖把头放入压干器，将拖把向压干器底部按压，将拖把转动一到两下，按压压干器的手柄将拖把榨干。
- 根据需要重复这一动作直到拖把头从压干器中举起时不会滴水。
- 对于第一次使用的拖把，请重复步骤3到步骤5约3到5次。



户外

无论是门廊、花园、吸烟区或是聚集点，户外区域都是很容易引起租户、客人或路人注意的地方。对这些区域的关注可以让客人和租户感到大楼服务的细致到位。



清洁推车

各款清洁推车满足您的特殊需求，确保高效清洁或废弃物管理。



双倍容量清洁推车；大容量清洁推车

物料运送

符合人体工程学的设计、高承重能力和有秩序的存储空间提供更加安全的工作环境。



胶棉倾卸斗车，多用途型

废弃物管理

各种配件让容器用途更为多样、使用高效。



带通风管道的BRUTE™多功能储物桶；BRUTE™小车

清洁指导

1
准备工作

2
废弃物管理

3
清洁

清洁标准



外围和周边区域地面没有垃圾、积水、污渍、烟蒂、口香糖和脏物。



景观区域没有垃圾、烟蒂和尘屑。



水塘和水池的边沿没有积水和污渍。



标示牌没有灰尘和污渍。

1. 准备工作

- 在清洁前洗手并戴上橡胶手套。
- 将所有清洁工具和化学剂放在双倍容量清洁推车上。
- 在WaveBrake™榨水手推车上加入水和清洁剂，将绳线拖把放入WaveBrake™拖把桶中，并将拖把杆固定在压杆器前方的挂钩上。
- 在喷雾瓶里装好合适的清洁剂，并放在Wavebrake™榨水手推车篮筐里，放好适当颜色的微纤维抹布。
- 在WaveBrake™榨水手推车两边挂上双面安全告示牌。
- 根据需要，利用另一个水桶，在里面装好水和清洁剂用于表面清洁或用地面/甲板刷做深度清洁。
- 将双倍容量清洁推车放在要清洁的区域旁，并在清洁区域前放上安全告示牌。



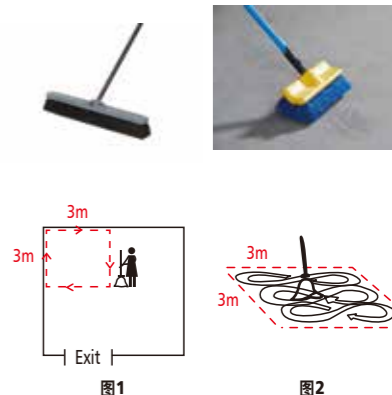
2. 废弃物管理

- 清空Infinity™烟蒂筒。
- 打开烟蒂筒上的锁，小心的取下烟蒂筒上半部分，并取出金属内筒。
- 将内筒中的烟头倒出，并将内筒内部擦干净。
- 将内筒放回，将烟蒂筒上半部分安装好并上锁。
- 清空室外垃圾桶，将垃圾放入装在BRUTE™小车上的带通风管道的BRUTE™多功能储物桶中。



3. 清洁

- 用HYGEN™蓝色微纤维抹布去除指示牌和其他装饰物上的污渍。
- 如有需要使用刮刀或小刀片去除地面上的顽固污渍。
- 每天大楼开放前用中型地板刷清扫主要通道和人行道。
- 用中型地板刷和Lobby Pro™垃圾铲清扫/收集所有垃圾和树叶，将垃圾倒入垃圾袋中。
- 每天大楼开放前用绳线拖把和WaveBrake™榨水车局部清洁人行道。
- 将拖把头放入压干器，将拖把向压干器底部按压，转动拖把一到两下，按压压干器的手柄将拖把榨干。
- 根据需要重复这一动作直到拖把头从压干器中举起时不会滴水。
- 画出要湿拖的区域。将拖把放在地上，用拖把画出一块大小合适的工作区域。一般约为3米X3米的一块面积（参见图1）。
- 在画好框以后，回到刚才距离画框处的最远端。为了获得更佳清洁效果，请边向后退边按8字型路径拖地。不断重复将方框填满，直到将这个区域都拖干净为止（正确的8字型拖地方法，请参见图2）。
- 回到WaveBrake™榨水车，重新浸湿拖把并榨干。
- 根据你的计划，开始再画下一个方框，然后从最远端开始，重复8字型路径拖地。
- 在地面变干以后取走安全告示牌，并将它们放在湿地板区域的前沿。
- 根据需要重复拖地步骤直到所需地面完成清洁。
- 请遵守您所在场所的分色管理规定，用不同颜色的拖把清洁不同的区域。
- 对于地上的汽车轮胎印和污渍，使用地面/甲板刷以及清水和清洁剂清洁，根据需要用力刷洗。
- 每周使用HYGEN™除尘棒和可伸缩手柄清洁一次墙面和灯具。



小知识:

1. 胶棉倾卸斗车可用于不同环境:

- 创新设计的“方向盘式”把手提供更好的操控性。
- 符合人体工程学设计，单人也可安全地倾卸斗车。
- 易于清理，几乎不需要保养。
- 可高效运送冬季的积雪或搬运建筑材料。



2. 带通风管道的BRUTE™多功能储物桶和BRUTE™小车适用于后台运营的耐用废弃物管理解决方案:

- 经美国实验室测试，与直壁式BRUTE™储物桶相比，带通风管道的BRUTE™储物桶使提取垃圾袋省力50%。
- 加固底座：可应对粗糙表面，使用寿命更长。
- 商用级结构：保证不易褪色、变形、压坏或碎裂。
- 万向轮在工作区域提供更好的移动性。
- 经美国实验室测试，静音脚轮消除88%的小车噪音。



户外区域的清洁建议:

日常清洁

- 用绿色微纤维抹布清洁公告牌、标示牌、引导牌和其他装饰物上的污渍。
- 清扫主要走道和通道。
- 清洁地面和走道上的垃圾、树叶和烟蒂。
- 用湿拖把局部清洁走道。
- 局部清洁靠近入口处的室外玻璃。

每周清洁

- 清洁主入口区域的垃圾桶、清空烟蒂筒。
- 清洁主入口处的室外玻璃。

每月清洁

- 仔细清洁主入口处的所有区域，包括高处除尘和灯具的清洁。

办公区域

办公区域是租户和访客来往频繁的区域。维护该区域的清洁有助于提高租户满意度和维护清洁的工作环境。办公区域的清洁根据租户需要有所不同，通常包括入口区域、办公室、会议室、食堂和洗手间。



多功能推车

各种多功能服务推车提供整理摆放选择满足工人和租户的不同需要。



带4英寸万向轮的多用途推车

表面清洁

高效清洁多种表面和难以触及的角落和高处区域。



HYGEN™ 微纤多用途抹布；HYGEN™ 玻璃/镜面专用抹布；高级用具箱；HYGEN™ 微纤灵活除尘棒

地面清洁

适用于硬质地面和地毯的完整商用清洁产品系列。



Executive Series™ 行政系列双轨无刷机械清扫器

废弃物管理

可选配盖子的回收桶和垃圾桶，让废弃物管理更轻松。



带通风管道的Slim Jim™ 垃圾桶；带通风管道的BRUTE™ 多功能储物桶；耐火垃圾桶

清洁指导

1
准备工作

2
废弃物管理

3
表面清洁

4
地面清洁

清洁标准



地面没有脏物、污渍、烟头和尘屑。



墙面及物体表面、家具及灯具没有可视灰尘。



镜子、玻璃门/隔断和窗户没有水渍、灰尘、指纹和污渍。



天花板和角落没有蜘蛛网。



洗手间没有异味。



马桶、便池和水槽没有污渍。



接触点包括：门、门把手/拉手、窗户、灯具、通风管和消防柜，都应没有灰尘和污渍。

1. 准备工作

- 在清洁前洗手并戴上橡胶手套。
- 将所有适当的清洁工具和用品放在高级工具箱中。
- 将准备好的高级工具箱放在要清洁的区域旁。



2. 废弃物管理

- 将桌边废纸篓内的垃圾倒入移动垃圾桶中，如装在BRUTE™小推车上的带通风管道的BRUTE™多功能储物桶中。

3. 表面清洁

- 遵守清洁剂的使用说明以防损坏表面。
- 从高级工具箱中取出HYGEN™绿色微纤抹布。
- 根据需要将抹布润湿，并按照从上到下、从左到右的方向清洁表面。
- 用HYGEN™蓝色微纤玻璃专用抹布擦拭玻璃门、镜子、不锈钢和金属家具。
- 按一个方向，从上到下，顺时针或逆时针来清洁表面。
- 将用过的抹布放在清洁车上专门装脏抹布的袋子或小桶里。
- 请遵守您所在场所的分色管理，用不同颜色的抹布清洁不同物体表面。
- 每周一次使用HYGEN™微纤灵活除尘棒进行所有高处除尘。（除尘频率根据不同场所可能有所不同）



4. 地面清洁

- 在大楼开放前用吸尘器清洁地毯。
- 根据需要，在办公时间内用Executive Series™行政系列机械清扫器清洁办公室地毯。
- 将行政系列机械清扫器放在地毯上，握住手柄前后推拉机械清扫器清洁地毯上的灰尘和脏物。
- 根据需要在白天用HYGEN™微纤平拖以8字型拖地法局部清洁走廊地面。



办公区域的清洁建议：

日常清洁

- 用绿色微纤抹布和清洁剂局部擦拭家具和桌子。
- 用绿色微纤抹布和清洁剂擦拭门、门把手、电灯开关和踢脚线。
- 根据需要清空垃圾桶并更换垃圾袋，根据需要擦拭垃圾桶。
- 用玻璃清洁剂和蓝色的微纤抹布局部清洁玻璃表面和墙上的可见痕迹。
- 用吸尘器清洁行车道，局部清洁可见尘屑。

每周清洁

- 用消毒剂和绿色微纤抹布擦拭电话机听筒和底座。
- 用多用途清洁剂和绿色微纤抹布清洁没有纸屑的接待台。
- 对可接触到的所有表面进行除尘。
- 用吸尘器对各个墙面进行彻底清洁。

每月清洁


- 用可伸缩微纤除尘棒清洁高处表面和窗框。
- 清洁和除尘办公室椅子腿和底部。
- 请勿清洁、移动计算机或拔去计算机电源。请勿移动桌子、架子或书柜上的文件或个人物品。



小知识：

1. RCP微纤抹布和平拖布

- 颇受业内好评的耐用微纤抹布和平拖布。
- 双层缝边经久耐用，不易变形。
- 经美国实验室测试，证实可去除99.9%的微生物，防止交叉污染。
- HYGEN™微纤产品的人字型刮擦条可更轻松地去污渍，提高工作效率。



2. 用吸尘器和机械清扫器清洁办公区域的地毯对比表

	吸尘器	机械清扫器
优点	<ol style="list-style-type: none"> 1. 吸力强 2. 容量大 3. 可以清洁更多区域 4. 有效清除灰尘/脏物 	<ol style="list-style-type: none"> 1. 重量轻 2. 把手长，无需弯腰 3. 手动操作，无需电池或电源 4. 使用静音 5. 可放在清洁推车上移动 6. 有效清除灰尘/脏物
弱点	<ol style="list-style-type: none"> 1. 马达产生噪音 2. 电源线容易造成客人和员工绊倒 3. 沉重不易挪动 	<ol style="list-style-type: none"> 1. 容量较小 2. 每天需要清空



电梯间

电梯是大楼内极为重要的地方。租户、来访者和员工都会频繁使用电梯。保持电梯清洁是一项持续性的工作，在清洁时不能打扰到租户和客人。



表面清洁

高效清洁多种表面和难以触及的角落和高处区域。



HYGEN™ 微纤韧性拖头；HYGEN™ 韧性拖头镜面专用拖布；快接式伸缩杆

地面清洁

产品可清洁极为细小的尘屑和其他垃圾。



细尘地板刷；扫帚柄；HYGEN™ 18英寸微纤湿拖把；快接式干/湿拖头

废弃物管理

操控性强、用途多样的废弃物收集和分类系统。



带通风管道的BRUTE™ 多功能储物桶；BRUTE™ 小车

清洁指导

1
清洁

2
废弃物管理

3
表面清洁

4
特殊清洁



清洁标准



地面没有脏物、污渍、烟头和尘屑。



金属/不锈钢表面没有污渍、指纹和其他痕迹。

1. 准备工作

- 在清洁前洗手并戴上橡胶手套。
- 将所有适当的清洁工具和用品放在高级工具箱中。
- 检查所有电梯内照明设备，包括上下指示灯、楼层按钮灯、按钮灯、顶灯等。如出现故障，请报告您的主管。
- 将准备好的高级工具箱放在要清洁的区域旁。



2. 废弃物管理

- 清空烟灰缸，将垃圾倒在可移动的垃圾桶中。如装在BRUTE™小车上的带通风管道的BRUTE™多功能储物桶中。

3. 表面清洁

- 请遵守清洁剂的使用说明以防损坏表面。
- 使用HYGEN™玻璃/镜面专用抹布擦拭按钮和按钮板以及金属扶手。
- 使用HYGEN™微纤韧性拖头和HYGEN™韧性拖头镜面专用拖布以及可伸缩手柄来清洁电梯的墙面和顶面。
- 电梯墙面清洁 - 站在电梯内要清洁的墙前面，将伸缩杆调节到适当的长度，确保HYGEN™微纤韧性拖头向上可以碰到顶面角上，向下可以碰到地面角落。从墙面的顶部开始，从左到右向下清洁。以来回交叉方式移动HYGEN™微纤韧性拖头。
- 电梯顶面清洁 - 站在电梯中间，调整拖把杆，确保拖头可以碰到电梯面的各个角落。然后从离门最远的角落开始，以来回交叉方式，慢慢从最远的角落向门的位置移动HYGEN™微纤韧性拖头。
- 根据需要更换HYGEN™韧性拖头镜面专用拖布来清洁下一部电梯。
- 使用HYGEN™微纤韧性拖头和HYGEN™韧性拖头镜面专用拖布，用清洁电梯内部的方法清洁电梯门外部。



小知识:

用HYGEN™微纤韧性拖头清洁不同区域和表面

HYGEN™微纤韧性拖头份量轻，使用灵活，可根据需要弯曲来贴合要清洁的表面。HYGEN™快接式拖头可配合不同拖把杆和拖布来清洁各个区域、各种材质和不平表面！



4. 特殊清洁

- 在大楼开放前和关闭后，每天两次用吸尘器清洁电梯门的灰尘。
- 如需要，每天更换电梯内的地毯。
- 随时查看，及时清洁垃圾及泼溅物。

电梯清洁建议:

日常清洁

- 清洁和抛光电梯按钮、门和镜子。去除所有指纹。
- 选择合适的扫帚和微纤拖把清洁尘屑和其他垃圾。
- 清洁电梯轨道里的尘屑。这一点非常重要。正确清洁电梯轨道和门可以消除电梯故障可能。

每周清洁

- 抛光电梯轨道和门。
- 用可伸缩的微纤除尘棒清洁高处表面和窗框。
- 如果电梯内有地毯则用吸尘器清洁地面。
- 如电梯内为硬质地面，则扫地并湿拖。

每月清洁

- 仔细清洁电梯，包括灯具。



洗手间

洗手间虽然区域不大，但确是人人都会使用且直接影响宾客印象的地方。干净无异味的洗手间无疑是每位使用者所希望的。



表面清洁

微纤抹布高效清洁表面，保持干净无痕。



HYGEN™ 微纤多用途抹布；
HYGEN™ 玻璃/镜面专用抹布

地面清洁

绳线拖把、平拖把和拖水桶，更大幅度减少水的使用和劳动力。



WaveBrake™ 防溢侧压式榨水车；
Super Stitch™ 混纺拖把

空气清新解决方案

提供持续的气味控制，为每一位客人带来舒适体验。



TCell™ 空气清新机

废弃物管理

专门针对个人卫生提供安全的解决方案。



3加仑女性专用清洁桶；
卫生棉丢弃桶

清洁指导

1
准备工作

2
废弃物管理

3
表面清洁

4
地面清洁



清洁标准



地面没有脏物、污渍、烟头和尘屑。



金属/不锈钢表面没有污渍、指纹和其他痕迹。



镜子没有水渍、灰尘、指纹和污渍。



马桶、便池和水槽没有污渍。



洗手间没有异味和污迹。

1. 准备工作

- 在清洁前洗手并戴上橡胶手套。
- 将所有清洁工具放在高级工具箱中，并在WaveBrake™防溢侧压式榨水车中装入水和清洁剂。
- 将WaveBrake™防溢侧压式榨水车放在洗手间外面，并在门口放上安全告示牌。



2. 废弃物管理

- 清空女性专用清洁桶和垃圾桶，并更换垃圾袋。
- 清空放擦手纸的垃圾箱。
- 将所有垃圾倒入垃圾袋中并拿出洗手间。



3. 表面清洁

- 请遵守清洁剂的使用说明以防损坏表面。
- 用干净湿润的HYGEN™黄色微纤维抹布擦拭洗手间的门把手和门。
- 将清洁剂喷在镜子上，按从高到低的方向用干净的HYGEN™玻璃/镜面专用抹布擦拭镜子。
- 用清洁剂和HYGEN™黄色微纤维抹布清洁墙面。直到墙面没有污渍。
- 将清洁剂倒在台盆中，擦拭台盆，并用清水和抹布清洗台盆。抹干台盆台面。
- 在马桶里加入清洁剂。
- 用马桶刷清洁马桶。
- 用干净的HYGEN™红色微纤维抹布和清洁剂清洁马桶座盖。
- 将清洁剂喷在男士小便池的外面和内表面，刷洗，并用HYGEN™红色微纤维抹布擦拭。将它们用清水洗净。
- 用HYGEN™黄色微纤维抹布擦拭婴儿护理台。
- 请遵守您所在场所的分色管理规定，用不同颜色的抹布清洁不同物体表面。



小知识:

1. 为什么要用HYGEN™玻璃/镜面专用抹布清洁镜子和光滑金属表面?

- 普通抹布会掉线头。
- 普通抹布会在光滑表面或镜子上留下擦痕。
- HYGEN™玻璃/镜面专用抹布没有擦痕。
- 用HYGEN™玻璃/镜面专用抹布轻松高效地清洁镜子或光滑金属表面上的指纹和脏物，可配合使用化学剂。



2. HYGEN™微纤维抹布和拖布洗涤方法:

准备开始:		机洗洗涤剂用量及洗涤数量			
		洗衣机规格	最大容量	洗涤剂用量	每次洗涤 18"/45cm 拖布数量
1.	清洁 在第一次使用洗衣机前，对其进行日常清洁。	60磅 / 27.2公斤	71.8加仑 / 272升	1.5盎司 / 44.4毫升	130
2.	分开 将Rubbermaid HYGEN™微纤维抹布和拖布与其他织物分开。	60磅 / 37公斤	97.8加仑 / 370升	2.0盎司 / 59.2毫升	175
3.	洗涤 将Rubbermaid HYGEN™微纤维抹布和拖布放在Rubbermaid 洗衣网袋内，便于管理库存。	101.4磅 / 46公斤	121.3加仑 / 460升	2.5盎司 / 73.9毫升	220
		125磅 / 56.7公斤	150.6加仑 / 570升	3.1盎司 / 91.7毫升	270
		141.4磅 / 64.3公斤	169.6加仑 / 642升	3.5盎司 / 103.5毫升	305
4.	决定 根据右侧表格决定所需的洗涤剂量和最大洗涤量。	174.8磅 / 79.3公斤	201加仑 / 761升	4.2盎司 / 124.2毫升	375

HYGEN™微纤系列洗涤说明:



商用洗涤:热水洗涤方式

- 在热水中 (160华氏度/71摄氏度) 洗涤25分钟
- 根据洗衣机说明加入洗涤剂和洗涤剂数量，选择相应的设定
- 根据需要使用漂白剂



商用洗涤:冷水洗涤方式

- 使用冷水洗涤
- 根据洗衣机说明加入洗涤剂和洗涤剂数量，选择相应的设定
- 要求使用50-150ppm²的漂白剂



商用烘干

- 设定低温模式 (130华氏度/54摄氏度) 烘干抹布和拖布
- 将干抹布和拖布存放在干净的Rubbermaid方形斗车内



注意事项

- 请勿将Rubbermaid HYGEN™抹布和拖布放在洗衣机内过夜
- 在洗涤过程中请勿使用织物柔顺剂
- 请勿在烘干过程中使用干衣机纸
- 请勿将Rubbermaid HYGEN™抹布和拖布与其他织物一起洗涤

4. 地面清洁

- 使用刮刀或小刀片去除地面上的顽固污渍。
- 每天早晚各一次，用湿拖把拖洗手间地面。在清洁时放置安全告示牌。
- 将拖把头放入压干器，将拖把向压干器底部按压，转动拖把一到两下，按压压干器的手柄将拖把榨干。
- 根据需要重复这一动作直到拖把头从压干器中举起时不会滴水。
- 画出要湿拖的区域。将拖把放在地上，用拖把画出一块大小合适的工作区域。一般为3米x3米的一块面积 (参见图1)。
- 在画好框以后，回到刚才距离画框处的最远端。为了获得更佳清洁效果，请边向后退边按8字型路径拖地。不断重复将方框填满，直到将这个区域都拖干净为止 (正确的8字型拖地方法，请参见图2)。
- 回到WaveBrake™榨水车，重新浸湿拖把并榨干。
- 根据你的计划，开始再画下一个方框，然后从最远端开始，重复8字型路径拖地。
- 在地面变干以后取走安全告示牌，并将它们放在湿地板区域的前沿。
- 根据需要重复拖地步骤直到所需地面完成清洁。
- 请遵守您所在场所的分色管理规定，用不同颜色的拖把清洁不同的区域。
- 平拖拖地步骤，请参考前台和大堂区域地面清洁部分中有关HYGEN™平拖拖地的小知识。
- 随时查看，及时清洁垃圾及泼溅物。

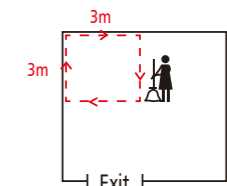


图1

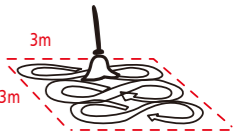



图2

小知识:

Tcell™空气清香系统，一个持续气味控制系统。

- 带来持续的气味控制。
- 在60天或90天周期内高品质的精确剂量香氛。
- 无需电池，运行无声。



洗手间的清洁建议:

日常清洁

- 佩戴好个人防护设备。
- 放置湿地板标识。该区域每个入口至少一块标识牌。
- 在马桶和小便池使用杀菌剂；刷洗并静置5到10分钟，无需擦干。
- 补齐所有易耗品。清空和清洁所有垃圾桶，包括卫生巾桶，并根据需要更换垃圾袋。
- 清空垃圾桶，根据需要局部清洁外部并更换垃圾桶。
- 用玻璃清洁剂和蓝色微纤维抹布清洁镜子。
- 使用消毒剂和粉红色微纤维抹布清洁水槽和台面。
- 用消毒剂和粉红色微纤维抹布清洁所有接触点；电灯开关、门把手。
- 局部清洁隔断墙面。
- 用红色微纤维抹布彻底擦拭马桶和小便池。
- 扫地。用中性地板清洁剂湿拖地板。
- 等地面变干，取走湿地板标识牌。

每周清洁

- 对所有可触及的区域进行彻底除尘，特别注意天花板通风口。
- 在马桶内部使用消毒剂，冲水并彻底清洁，对马桶和小便池从下到上进行消毒。
- 用清水冲洗地面排水系统。

每月清洁

- 用可伸缩除尘棒清洁高处表面和窗框。

后台运营 和停车场

在隐蔽的后台，专业的内部物业管理全力支持着整座大楼的高效运营。停车场区域的整洁有序对租户也非常重要。高效耐用的商用产品能帮助大楼提高工作效率，保持专业形象。



多功能推车

特别适合搬运重物，确保运营顺利，放置各类材料并减少工人腕部和背部的压力。



重型双层多用途推车，平架式；Triple™三手推车

地面清洁

多种地面要求不同的清洁工具来保证一流的清洁质量。



WaveBrake™防溢侧压式榨水手推车；中型地板刷；地板硬毛刷

废弃物管理

多种产品的恰当组合，可用于有限空间，实现轻松分类，且有多种配件供选择。



带通风管道的BRUTE™多功能储物桶；BRUTE™小车



清洁指导

1

准备工作

2

清洁

清洁标准



地面没有脏物、污渍、烟头和尘屑。



墙面及物体表面、家具及灯具没有可视灰尘。

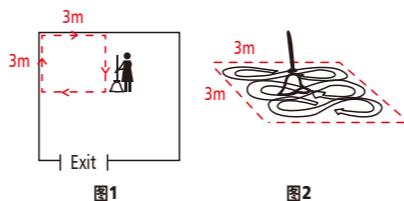
1.准备工作

- 在清洁前洗手并戴上橡胶手套。
- 将清洁工具和用品放在**WaveBrake™**榨水手推车上，将**WaveBrake™**桶中倒入水和清洁剂，将绳线拖把放进**WaveBrake™**桶中，并将杆子固定在压干器前方的挂钩上。
- 在喷雾瓶里装好合适的清洁剂，并放在**WaveBrake™**榨水手推车篮筐里，放好适当颜色的抹布。
- 在**WaveBrake™**榨水手推车两边挂上双面安全告示牌。
- 根据需要，利用另一个水桶，在里面装好水和清洁剂用于表面清洁或用地板/硬毛刷做深度清洁。



2.清洁

- 使用刮刀或小刀片去除地面上的顽固污渍。
- 用**中型地板刷**清洁停车场和楼梯地面。
- 用绳线拖把和**WaveBrake™**榨水桶清洁地面。
- 将拖把头放入压干器，将拖把向压干器底部按压，转动拖把一到两下，按压压干器的手柄将拖把榨干。
- 根据需要重复这一动作直到拖把头从压干器中举起时不会滴水。
- 画上要湿拖的区域。将拖把放在地上，用拖把画出一块大小合适的工作区域，一般约3米X3米的一块面积(参见图1)。
- 在画好框以后，回到刚才距离画框处的最远端。为了获得更佳清洁效果，请边向后退边按8字型路径拖地。不断重复将方框填满，直到将这个区域都拖干净为止(正确的8字型拖地方法，请参见图2)。
- 回到**WaveBrake™**榨水车，重新浸湿拖把并榨干。
- 根据你的计划，开始再画下一个方框，然后从最远端开始，重复8字型路径拖地。
- 在地面变干以后取走安全告示牌，并将它们放在湿地板区域的前沿。
- 根据需要重复拖地步骤直到所需地面完成清洁。
- 请遵守您所在场所的分色管理规定，用不同颜色的拖把清洁不同的区域。
- 对于地上的汽车轮胎印和污渍，使用**地板/硬毛刷**以及清水和清洁剂清洁，根据需要用力刷洗。
- 用**蓝色微纤维抹布**擦拭楼梯栏杆、防火门、消防龙头、灯具和标识。
- 每周一次，使用**HYGEN™**微纤灵活除尘棒和可伸缩手柄清洁天花板和墙面灰尘。
- 用**重型平板推车**将重物运送到指定区域。
- 一年两次对路面进行高压清洗，保持外观，防止发霉和苔藓。



后台运营和停车场的清洁建议：

日常清洁

- 每天清扫装卸区域。保持这一区域干净无尘屑。
- 巡视装卸区域，清洁较大的垃圾，例如破碎的货盘等。
- 巡视停车场区域，清洁尘屑和垃圾。
- 根据要求清洁口香糖。
- 清洁景观区域内的垃圾和烟蒂。
- 在停车场区域巡视检查垃圾桶，根据要求倒垃圾和更换垃圾袋。
- 清空烟蒂筒。
- 巡视检查座位和桌子，根据要求清洁。
- 清扫楼道。
- 擦拭扶手。
- 用绿色微纤维抹布和消毒剂擦拭门、门把手、电灯开关和踢脚线。
- 局部清洁墙面上的可见痕迹。
- 对后台区域内的地面进行尘推、吸尘或清扫。
- 如后台区域内有清洁房和耗材库，定期清洁。
- 如果后台区域有洗手间，则按照洗手间清洁步骤清洁。

每周清洁

- 对能触及的区域内的所有表面进行除尘。
- 清洁大型垃圾桶的下方和周围。大型垃圾桶通常都有轮子，清洁时可以移动。

每月清洁

- 根据需要高压清洗走道、垃圾场和路面。
- 高压清洗顶门。
- 清洁装卸及后台区域的所有灯具外表面。
- 建议半年或一年一次清洁停车场区域所有灯具外表面。











小知识：

卡车及清洗刷和地板/硬毛刷

- 塑料刷头不会裂开或层层剥落。
- 带穗合成纤维制成，避免刮痕。
- 聚丙烯刷毛防止污染，使用寿命长。
- 可配手柄和快速连接器。
- 手柄单独出售。



产品类别	产品名称	编号	颜色	描述	尺寸	前台和大堂	户外	办公区域	电梯间	洗手间	后台运营和停车场
	清洁推车	FG617388	BLA	清洁推车连有拉链的黄色乙烯基袋	116.8 cm × 55.2 cm × 97.5 cm	■	■				■
		FG977900	BLA	双倍容量清洁推车	131.4 cm × 55.9 cm × 111.8 cm	■	■				■
		FG977300	BLA	大容量清洁推车	122.6 cm × 55.9 cm × 111.8 cm	■	■				■
		1861428	BLA	Executive Series™ 行政系列带储物箱的清洁推车	122.6 cm × 55.9 cm × 111.8 cm	■	■				■
		1861429	BLA	Executive Series™ 行政系列大容量清洁推车	126.4 cm × 55.2 cm × 97.5 cm	■	■				■
		FG977500	BLA	高安全性能清洁推车	122.6 cm × 55.9 cm × 135.9 cm	■	■				■
		FG977200	BLA	大容量清洁推车	126.4 cm × 55.2 cm × 97.5 cm	■	■				■
	多功能推车	FG342488	PLAT, BLA	多用途推车, 10.2cm旋转脚轮, 光亮铝质支柱	85.4 cm × 47.3 cm × 95.9 cm			■			
		FG409100	OWHT, BLA	多用途推车, 无隔板	103.2 cm × 50.8 cm × 96.0 cm			■			
		FG9T6800	BLA	专用服务推车	99.1 cm × 53.3 cm × 96.5 cm			■			
	物料运送	FG452500	BLA, BEIG	HD 2层式多用途推车, 平架式 (中型)	111.8 cm × 64.1 cm × 96.8 cm						■
		FG452088	BLA, BEIG	HD 2层工业用推车 (60.9cm × 91.4cm)	111.8 cm × 64.1 cm × 98.7 cm						■
		FG9T1300	BLA	胶棉倾卸斗车, 多用途型	145.7 cm × 68.3 cm × 86.1 cm		■				
		FG101300	BLA	胶棉倾卸斗车, 标准型	163.8 cm × 76.8 cm × 96.5 cm		■				
		FG461400	BLA	方形斗车	112.1 cm × 78.7 cm × 82.6 cm						■
		FG461900	BLA	方形斗车	121.9 cm × 86.7 cm × 92.7 cm						■
		FG443600	BLA	重型平板推车	121.9 cm × 61 cm						■
	地面清洁	FGQ95088	YEL	HYGEN™ 加料桶	60.7 cm × 24.1 cm × 34.6 cm	■		■			
		FGQ41000	GR00, RD00, BL00	HYGEN™ 18英寸湿拖布	47.0 cm × 14.0 cm × 1.3 cm	■			■		
		FGQ41100	BL00	HYGEN™ 24英寸湿拖布	62.2 cm × 14.0 cm × 1.3 cm	■			■		
		R1822775	WHT	Kut-A-Way™ 尘推	96.5 cm × 15.9 cm	■			■		
		FG980900	BLA	塑胶刷头, 中型地板刷, 聚丙烯刷毛	61.0 cm						■
		FG980300	BLA	塑胶刷头, 细尘地板刷, 龙舌兰刷毛混合马鬃镶边	61.0 cm						■
		FG635100	LAC	木质手柄, 螺旋接头, 光漆	2.7 cm直径 × 137.2 cm				■		
		FG633700	BLUE	地板硬毛刷, 塑胶头, 两种高度, 聚丙烯刷毛	25.4 cm						■
		R1822769	WHT	Super Stich™ 混纺纤维拖把	12.7 cm						■
		FGD25206	GR00, RD00, WH00, BL00	Super Stich™ 混纺纤维拖把	12.7 cm						■
		1863901	BLA	Executive Series™ 行政系列60英寸玻璃纤维拖把杆和Gripper™ 夹式绳线拖把头	152.4 cm						■
		FGQ758088	YEL	WaveBrake™ 防溢测压式榨水车	51.1 cm × 39.9 cm × 92.7 cm	■			■		
		1863896	BLA	Executive Series™ 行政系列WaveBrake™ 侧压式榨水车	51.1 cm × 39.9 cm × 92.7 cm	■					■
		FG253100	BLA	Executive Series™ 行政系列Lobby Pro™ 直立式垃圾铲	32.5 cm × 28.7 cm × 12.7 cm	■	■			■	
		FG253300	BLA	Lobby Pro™ 高级防风垃圾铲连可调节的手柄	32.5 cm × 28.7 cm × 12.7 cm	■	■			■	
		1835528	YEL	Rubbermaid Pulse™ 脉冲式单面平拖拖头地板清洁系统	142.2 cm × 12.4 cm × 9.5 cm	■					
		FGQ56000	YEL	HYGEN™ 18英寸 (45.7cm) 快接式干/湿铝制拖头	46.0 cm × 8.9 cm × 3.8 cm	■				■	
FGQ75006	YL00	52英寸快接式铝质手柄 (132cm)	132.08 cm × 4.1 cm × 4.1 cm	■				■			
FG421588	BLA	Executive Series™ 行政系列双轨无刷机械清扫器	26.7 cm × 24.1 cm × 111.8 cm				■				
	表面清洁	FGQ61000	YL00	HYGEN™ 浴室专用抹布 (黄色)	40.6 cm × 40.6 cm					■	
		FGQ62000	GR00, RD00, BL00	HYGEN™ 一般用途抹布	40.6 cm × 40.6 cm					■	
		FGQ63000	BL00	HYGEN™ 玻璃/镜面专用抹布	40.6 cm × 40.6 cm	■				■	
		1867396	BLA	Executive Series™ 行政系列11英寸HYGEN™ 微纤单面韧性平板拖把架	33.3 cm × 13.7 cm × 2 cm					■	
		FGQ85500	BK00	HYGEN™ 11英寸韧性拖头	33.3 cm × 13.7 cm × 2 cm					■	
		FGQ85600	GR00	HYGEN™ 韧性拖头除尘拖布	22.6 cm × 15 cm × 0.8 cm					■	
		FGQ87100	BL00	HYGEN™ 韧性拖头玻璃专用拖布	22.6 cm × 15 cm × 2.3 cm					■	
		FGQ74500	YEL	HYGEN™ 20英寸-40英寸 (50.8cm - 101.6cm) 短款快接式延长杆	打开: 101.6 cm × 5.1 cm × 5.1 cm 关闭: 50.8 cm × 5.1 cm × 5.1 cm					■	
		FG315488	BLA	高级工具箱	38.1 cm × 27.7 cm × 18.8 cm				■		
		FGQ85200	WH00	快接式高性能灵活除尘棒, 带高性能袖套	72.1 cm × 2.9 cm × 2.9 cm				■		
		FG631000	WHT	马桶刷, 塑胶柄, 聚丙烯刷毛	36.8 cm						■
FG631100	WHT	马桶刷架, 用于FG631000号刷	12.7 cm						■		
	废弃物管理	FG9W3400	BLA, ATPWTR	Infinity™ 超大容量烟筒	39.4 cm × 105.4 cm	■					
		FG354060	GRAY, BLA, BEIG	带通风管道的Slim Jim™ 垃圾桶	55.9 cm × 27.9 cm × 76.2 cm				■		
		FG264360	YEL, RED, GRAY, BLUE	带通风管道的BRUTE™ 多功能储物桶	61.0 cm直径 × 80.0 cm		■		■		■
		FG264000	BLA	BRUTE™ 小车, 配FG262000, FG263200, FG264300, FG265500垃圾桶	46.4 cm直径 × 16.8 cm		■		■		■
		FG254000	BEIG	耐火垃圾桶	22.6 cm × 16.2 cm × 27.4 cm				■		
		FG254100	GRAY, BLA, BEIG	耐火垃圾桶	28.3 cm × 21 cm × 31.1 cm				■		
		FG750243	WHT	3加仑女性专用清洁桶	44.5 cm × 14.3 cm × 47.3 cm						■
FG614000	WHT	卫生巾丢弃桶, 带硬质内套筒	27.3 cm × 13.3 cm × 31.8 cm						■		
	安全	FG950925	YEL	稳定式告示牌, 印有国际统一的“地面潮湿”图案	打开: 66 cm × 33 cm × 33.6 cm 关闭: 81.9 cm × 33 cm × 3.8 cm		■				
		1994422	YEL	双面告示牌, 小心地滑, 中英文	66 cm × 27.9 cm × 63.5 cm 关闭: 66 cm × 27.5 cm	■					
	空气清新解决方案	1793547	WHT	TCell™ 空气清新机	7.39 cm × 15.01 cm × 7.29 cm					■	
		FG750140	WHT/GRAY PEARL	Auto Foam自动感应式泡沫给皂机	13.3 cm × 13.2 cm × 27.6 cm						■